


INSTITUTO DE CAPACITACIÓN PARA EL TRABAJO
DEL ESTADO DE PUEBLA
ESTADO ANALÍTICO DEL EJERCICIO DEL PRESUPUESTO DE EGRESOS
CLASIFICACIÓN ADMINISTRATIVA
Del 1 de Enero al 30 de Septiembre de 2024
(Cifras en pesos)


	Concepto	Egreso Aprobado (1)	Ampliaciones/ Reducciones (2)	Egreso Modificado (3=1+2)	Egreso Devengado (4)	Egreso Pagado (5)	Subejercicio (6=3-4)
2	SECTOR PUBLICO DE LAS ENTIDADES FEDERATIVAS	144,135,003.00	52,156,518.78	196,291,521.78	114,983,152.91	114,983,152.91	81,308,368.87
2.1	SECTOR PUBLICO NO FINANCIERO	144,135,003.00	52,156,518.78	196,291,521.78	114,983,152.91	114,983,152.91	81,308,368.87
2.1.1	GOBIERNO GENERAL ESTATAL O DEL DISTRITO FEDERAL	144,135,003.00	52,156,518.78	196,291,521.78	114,983,152.91	114,983,152.91	81,308,368.87
2.1.1.2	ENTIDADES PARAESTATALES Y FIDEICOMISOS NO EMPRESARIALES Y NO FINANCIEROS	144,135,003.00	52,156,518.78	196,291,521.78	114,983,152.91	114,983,152.91	81,308,368.87
2.1.1.2.8	INSTITUTO DE CAPACITACIÓN PARA EL TRABAJO DEL ESTADO DE PUEBLA	144,135,003.00	52,156,518.78	196,291,521.78	114,983,152.91	114,983,152.91	81,308,368.87
000	RAMO GENERAL	0.00	0.00	0.00	0.00	0.00	0.00
001	DIRECCION GENERAL	105,391,340.00	48,125,014.78	153,516,354.78	96,791,251.40	96,791,251.40	56,725,103.38
002	UNIDAD PUEBLA	3,526,954.00	424,555.47	3,951,509.47	1,384,169.22	1,384,169.22	2,567,340.25
003	UNIDAD TEHUACAN	3,254,349.00	333,350.03	3,587,699.03	1,724,902.96	1,724,902.96	1,862,796.07
004	UNIDAD SAN MARTIN TEXMELUCAN	1,973,795.00	202,161.11	2,175,956.11	1,327,233.39	1,327,233.39	848,722.72
005	UNIDAD IZUCAR DE MATAMOROS	2,320,402.00	237,675.46	2,558,077.46	1,324,636.08	1,324,636.08	1,233,441.38
006	UNIDAD ACATLAN DE OSORIO	1,207,978.00	123,751.93	1,331,729.93	1,183,385.36	1,183,385.36	148,344.57
007	UNIDAD CIUDAD SERDAN	1,303,377.00	133,520.03	1,436,897.03	563,196.13	563,196.13	873,700.90
008	UNIDAD TECAMACHALCO	2,055,744.00	210,563.50	2,266,307.50	830,787.99	830,787.99	1,435,519.51
009	UNIDAD TEZIUTLAN	1,683,180.00	172,404.03	1,855,584.03	808,649.69	808,649.69	1,046,934.34
010	UNIDAD AMOZOC DE MOTA	1,931,725.00	197,824.28	2,129,549.28	446,233.64	446,233.64	1,683,315.64
011	UNIDAD CHIAUTLA DE TAPIA	1,231,353.00	126,128.10	1,357,481.10	745,101.69	745,101.69	612,379.41
012	UNIDAD HUAUCHINANGO	1,926,687.00	197,311.18	2,123,998.18	951,435.12	951,435.12	1,172,563.06
013	UNIDAD TEPEXI	1,076,066.00	110,209.01	1,186,275.01	904,274.25	904,274.25	282,000.76
014	UNIDAD ZACATLAN	2,117,764.00	216,925.81	2,334,689.81	970,567.68	970,567.68	1,364,122.13
015	UNIDAD ATLIXCO	2,287,234.00	234,275.56	2,521,509.56	1,451,652.13	1,451,652.13	1,069,857.43
016	UNIDAD SAN PEDRO CHOLULA	2,604,034.00	266,702.55	2,870,736.55	981,274.66	981,274.66	1,889,461.89
017	ACCIÓN MOVIL PUEBLA ZONA NORTE	6,100,500.00	624,678.66	6,725,178.66	864,510.98	864,510.98	5,860,667.68
018	UNIDAD AHUAZOTEPEC	669,180.00	68,556.58	737,736.58	376,469.74	376,469.74	361,266.84
019	UNIDAD ORIENTAL	1,473,341.00	150,910.71	1,624,251.71	1,353,420.80	1,353,420.80	270,830.91
	TOTAL DEL GASTO	144,135,003.00	52,156,518.78	196,291,521.78	114,983,152.91	114,983,152.91	81,308,368.87

Bajo protesta de decir verdad declaramos que los Estados Financieros y sus notas,
son razonablemente correctos y son responsabilidad del emisor.


INSTITUTO DE CAPACITACIÓN PARA EL TRABAJO
DEL ESTADO DE PUEBLA
ESTADO ANALÍTICO DEL EJERCICIO DEL PRESUPUESTO DE EGRESOS
CLASIFICACIÓN ADMINISTRATIVA
Del 1 de Enero al 30 de Septiembre de 2024
(Cifras en pesos)



DAVID JONATHAN SALAZAR MENDIGUCHÍA
DIRECTOR GENERAL



JUAN CARLOS DE LA LUZ SÁNCHEZ
DIRECTOR ADMINISTRATIVO



EDITH HERNÁNDEZ OLIVARES
JEFA DEL DEPARTAMENTO DE RECURSOS
FINANCIEROS